

# صندوق الأهلي المتنوع بالدولار الأمريكي SNB Capital Diversified US Dollar Fund



Fact Sheet | حقائق عن الصندوق | Ending March 31, 2026

## FUND OBJECTIVES / أهداف الصندوق

Provide liquidity and enhanced capital appreciation in a Sharia compliant manner.

يهدف الصندوق إلى تنمية رأس المال، وتوفير السيولة

## FUND FACTS / حقائق عن الصندوق

تاريخ بدء الصندوق / Start Date	Oct-2003
سعر الوحدة عند الطرح / Unit Price Upon Offering	1
حجم الصندوق / Fund Assets	USD 128.02 Million
نوع الصندوق / Fund Type	Open Ended
العملة / Currency	US Dollar
مستوى المخاطر / Risk Level	Low - Medium Risk
المؤشر الإسترشادي / Benchmark	80% 30d Rolling Avg 1-month term SOFR rate+ 20% 5Yr USD Bid Sawp rate
عدد مرات التوزيع / Number of Distributions	
نسبة رسوم الإدارة للصندوق للمستثمر فيها / Percentage of Fees for the Management Funds Invested in / نسبة رسوم الإدارة للصندوق للمستثمر فيها	
مدير الصندوق من الباطن / Sub Manager	N/A
متوسط أمد النضج المرجح / Weighted Average Maturity / عدد أيام المتوسطة المرجح	N/A

## MULTIPLE STATISTICS / إحصائيات متعددة

سعر الوحدة نهاية الربع / Price at The End of The Quarter / سعر الوحدة نهاية الربع	1.58	
التغير في سعر الوحدة مقارنة بالربع الأخير / Change in Unit Price Compared to Last Quarter / التغير في سعر الوحدة	0.01	
سعر الوحدة الموزج / Dual Unit Price	N/A	
إجمالي وحدات الصندوق / إجمالي وحدات الصندوق	81,132,488.57	
إجمالي صافي الأصول / Total Net Assets	USD 128.02 Million	
مؤشر الربحية / P/E Ratio	N/A	
الالتعب الإجمالية / Total Expense	292,445.59	
نسبة الأعب الإجمالية / Total Expense Ratio	0.91%	
نسبة الاقتراض / Borrowing Ratio	0%	
مصاريف التعامل / Dealing Expenses	0%	
نسبة مصاريف التعامل / Dealing Expense Ratio	0%	
إجمالي استثمارات مدير الصندوق / Fund Manager Investments in the Fund / استثمارات مدير الصندوق	42,852.88	
نسبة الأرباح الموزعة / Profit Distribution Ratio	N/A	
قيمة الأرباح الموزعة / Profit Distribution Amount	N/A	
الوحدات المستحقة للتوزيع / Units Eligible for Distributions	N/A	
التوزيعات لكل وحدة / Distributions Per Unit	N/A	
ملكية الصندوق / Fund Ownership	100%	
حق سئفنة / Usufruct Right	0.00	
www.ncbc.com	alahlitadawul@alahicapital.com	92 0000 232

Disclaimers:  
 1. In preparing the information contained herein, SNB Capital has: (i) used information obtained from third party service providers and public sources; (ii) assumed and relied upon, without independent verification, the accuracy and completeness of the information supplied or otherwise made available to it for the purposes of this making document; (iii) assumed that any financial projections and other financial data relating to this document has been reasonably and properly prepared on the basis of reflecting the best currently available estimates and judgments of the future financial performance of the securities contained herein; and (iv) not been provided with any valuation or appraisal. Neither NCB Capital, its affiliates nor any of their respective directors, officers, employees or agents ("NCB Group") give any representation or warranty, express or implied, as to (i) the achievement or reasonableness of future projections, management targets, estimates, prospects or returns contained in this documentation, if any; or (ii) the accuracy or completeness of any information contained in this documentation, any oral information provided in connection therewith or any data that either generates. Furthermore, and without prejudice to liability for fraud, no member of NCB Group accepts or will accept any liability, responsibility or obligation (whether in contract, tort or otherwise) in relation to these matters.  
 2. SNB Capital Company, is a Saudi closed Joint Stock Company / Paldip Capital SAR 1,000,000,000. VAT Number: [300003878300003] C.R. 1010231474 Under the supervision and control of the Capital Markets Authority under license number (BP 06046) SNB Building, Tower B King Saud Road ( P.O. BOX 22216 ) Riyadh 11499 - Kingdom of Saudi Arabia.  
 Past performance is not necessarily a guide to future performance. The value of the investment in the fund is variable and may increase or decrease. The security may be subject to sudden and large falls in value which could cause a loss equal to the amount invested; and the investor's loss may not be limited to the amount originally invested or deposited, but may have to pay more. Income from the security may fluctuate; and part of the capital invested may be used to pay that income. The prices, values or income may vary. Investors may receive less than what he/she invested. It may be difficult for the investor to sell or realize the security; and to obtain reliable information about its value or the extent of the risks to which it is exposed. Changes in currency rates may have an adverse effect on the value, price or income of the security. Service and performance fees/charges apply. This product may not be suitable for all recipients of this report. In case of any doubts, you should seek advice from your investment advisor. NCB Capital may have a position or holding in the securities concerned or in related securities and/or may have provided within the previous 12 months significant advice or security business services to the issuer of the securities concerned or of a related security. More information about the fund is available in the Terms and Conditions applicable to that fund and should be read carefully before investing. While reading the fund's Terms and Conditions, please refer to the principal risks of investing in the Fund. You can obtain a copy of the Terms and Conditions by visiting www.ncbc.com. A copy of the fund's Financial Statement once issued can be obtained upon request made to the fund manager or by visiting www.tadawul.com.sa  
 \*\* The top 10 holdings and the allocations are shown as at the beginning of the quarter.  
 \*\* The management fee is subject to discounts based on the fund manager's discretion. For more information about the management fee, please refer to the fund's financial statement.

## PERFORMANCE / الأداء

عوائد قصيرة المدى / Short Term	شهر / 1 Month	3 أشهر / 3 Months	6 أشهر / 6 Months	9 أشهر / 9 Months
الصندوق / Fund	0.34%	0.93%	1.88%	2.91%
المؤشر الإسترشادي / Benchmark	0.33%	0.91%	1.91%	3.00%
فارق الأداء / Variance	0.01%	0.02%	-0.03%	-0.09%

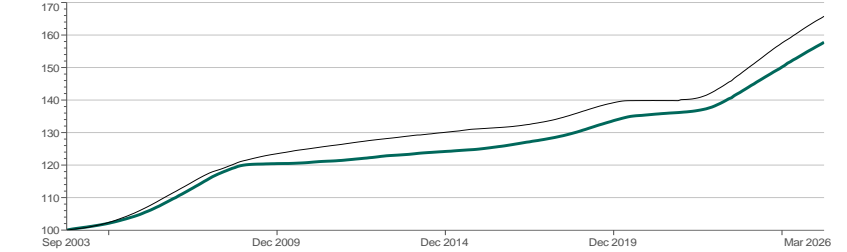
منذ الإصدار / Since Inception	2023	2024	2025	YTD سنة حتى تاريخه / العائد لكل سنة / Calendar Returns
الصندوق / Fund	4.17%	4.32%	4.11%	0.93%
المؤشر الإسترشادي / Benchmark	4.99%	5.10%	4.25%	0.91%
فارق الأداء / Variance	-0.82%	-0.78%	-0.14%	0.02%

عوائد سنوية / Annualized Return	سنة واحدة / 1 Year	ثلاث سنوات / 3 Years	خمس سنوات / 5 Years
Fund	3.95%	4.21%	3.06%
Benchmark	4.14%	4.72%	3.46%
Variance	-0.19%	-0.51%	-0.40%

## إداء الصندوق / FUND PERFORMANCE


Manager Performance  
 October 2003 - March 2026 (Single Computation)  
 — ALAHLI Diversified US Dollar Trade Fund — 80% 1M TSFR & 20% 5Yr USD IRS




## تحليل إحصائي / STATISTICAL ANALYSIS

Versus Benchmark / مقابل المؤشر	3 Months / ثلاثة أشهر	YTD / سنة حتى تاريخه	1 Year / سنة واحدة	3 Years / ثلاث سنوات	5 Years / خمس سنوات
Alpha / معامل ألفا	0.02%	0.02%	1.61%	1.71%	0.33%
Beta / معامل بيتا	0.88	0.88	0.56	0.53	0.79
مؤشر المعلومات / Information Ratio	3.16	3.16	-3.04	-3.88	-2.24
خطأ التقييم / Tracking Error	0.01%	0.01%	0.06%	0.13%	0.18%
التحرف المعياري / Standard Deviation	0.04%	0.04%	0.07%	0.14%	0.45%
مؤشر شارب / Sharpe Ratio	0.38	0.38	-1.64	-4.43	-1.25

## Breakdown of Top 10 Holdings\*



## Asset Class Allocation\*



\*ملاحظة: "آخر تاريخ تقييم الصندوق يمكن أن يكون مختلف عن تاريخ هذا التقرير." | Note: Last valuation date of the Fund may be different from the date of this report.

## Security Rating

تقييم الأوراق المالية

Top 10 Holding / أكبر 10 استثمارات	الورقة المالية / Security	تقييم الورقة المالية / Security Rating	الشركة المقيمة / Rating Agency	تقييم المصدر / Issuer Rating	الشركة المقيمة / Rating Agency
1	SNB Capital International Trade Fund	A-	Internal Rating	A-	Internal Rating
2	DHBKMUR	NA	NA	Baa1	Moody's
3	DHBKMUR	NA	NA	Baa1	Moody's
4	KFHMUR	NA	NA	A2	Moody's
5	KFHMUR	NA	NA	A2	Moody's
6	KFHMUR	NA	NA	A2	Moody's
7	SNB Capital Fixed Income Instruments Fund -Class A	A-	Internal Rating	A-	Internal Rating
8	SABBMUR	NA	NA	A-	Fitch
9	RAJMUR	NA	NA	A	Fitch
10	NCB TIER 1 SUKUK	NA	NA	A	S&P

## Performance/Risk Metrics - Reference Table

جدول مرجعي - مقاييس الأداء/ المخاطر

Metric / المقاييس	Formula / المعادلة	Notation / الرموز
Standard Deviation (σ) / الانحراف المعياري	$\sqrt{\sum (R_i - R)^2 / (n-1)}$	<ul style="list-style-type: none"> <li>R<sub>i</sub> = individual return / العائد الفردي</li> <li>R̄ = average return / متوسط العائد</li> <li>n = number of observations / عدد العينات</li> </ul>
Annualized Standard Deviation / الانحراف المعياري على أساس سنوي	$\sigma (r_1, \dots, r_n) \times \sqrt{\text{NumPeriodsPerYear}}$	<ul style="list-style-type: none"> <li>σ (r<sub>1</sub>, ..., r<sub>n</sub>) = standard deviation over the period / الانحراف المعياري خلال الفترة</li> </ul>
Information Ratio / مؤشر المعلومات	$(\text{AnnRtn}(R_p) - \text{AnnRtn}(R_b)) / \text{AnnStdDev}(R_p - R_b)$	<ul style="list-style-type: none"> <li>R<sub>p</sub> = manager return / عائد الصندوق</li> <li>R<sub>b</sub> = benchmark return / عائد المؤشر الإستراتيجي</li> <li>AnnStdDev(R<sub>p</sub> - R<sub>b</sub>) = annualized standard deviation of excess returns / الانحراف المعياري السنوي للعائد الإضافي</li> </ul>
Sharpe Ratio / مؤشر شارب	$(\text{AnnRtn}(R_p) - \text{AnnRtn}(R_f)) / \text{AnnStdDev}(R_p)$	<ul style="list-style-type: none"> <li>R<sub>p</sub> = manager return / عائد الصندوق</li> <li>R<sub>f</sub> = risk-free return / العائد الخالي من المخاطر</li> <li>AnnStdDev(R<sub>p</sub>) = annualized standard deviation of manager returns / الانحراف المعياري السنوي لعائد الصندوق</li> </ul>
Beta / معامل بيتا	$\sum (m_i - \bar{m})(b_i - \bar{b}) / \sum (b_i - \bar{b})^2$	<ul style="list-style-type: none"> <li>m<sub>i</sub> = i-th manager return / عائد الصندوق</li> <li>m̄ = average manager return / متوسط عائد الصندوق</li> <li>b<sub>i</sub> = i-th benchmark return / عائد المؤشر الإستراتيجي</li> <li>b̄ = average benchmark return / متوسط عائد المؤشر الإستراتيجي</li> </ul>
Alpha / معامل ألفا	R <sub>p</sub> - R <sub>b</sub>	<ul style="list-style-type: none"> <li>R<sub>p</sub> = manager return / عائد الصندوق</li> <li>R<sub>b</sub> = benchmark return / عائد المؤشر الإستراتيجي</li> </ul>
Tracking Error / خطأ التتبع	σ(R <sub>p</sub> - R <sub>b</sub> )	<ul style="list-style-type: none"> <li>R<sub>p</sub> - R<sub>b</sub> = active returns (difference between manager and benchmark returns) / العائد النشط (الفرق بين عائد الصندوق والمؤشر الإستراتيجي)</li> <li>σ = standard deviation / الانحراف المعياري</li> </ul>